


Мобильные приложения «Госуслуги»



Приложения предназначены для установки на смартфоны и планшеты на базе Android, iOS, Windows Phone и Windows 8.

С их помощью Вы можете:

- оплатить штрафы ГИБДД,
- проверить свою налоговую задолженность,
- подать заявление на получение или замену водительского удостоверения и др.


Скачайте приложения бесплатно на Портале, чтобы получить доступ к необходимым Вам госуслугам в любое время и в любом месте.

**Единый портал государственных
и муниципальных услуг
всегда с Вами рядом!**

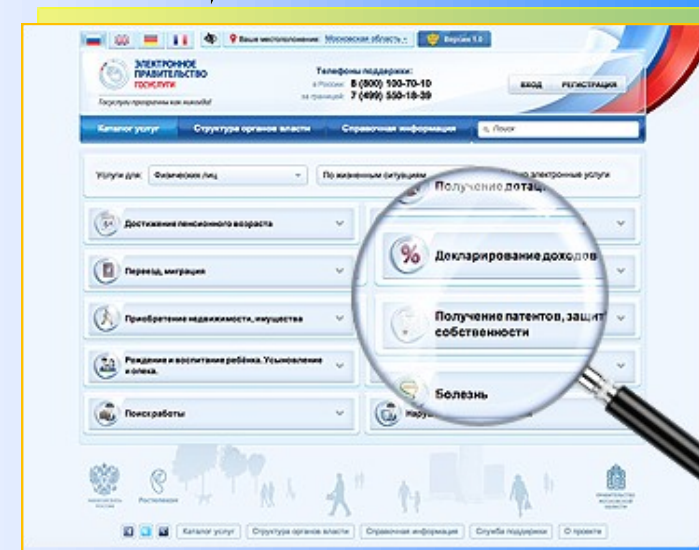


www.gosuslugi.ru

Единый портал государственных и муниципальных услуг



*экономит Ваше
время и деньги*



640000,
ул. Гоголя, 56,
Телефон: 8(3522)42-92-11
Эл. почта: ar@kurganobl.ru
uinfo@kurganobl.ru
Отдел административной реформы
управления информационных технологий
Правительства Курганской области

www.gosuslugi.ru

Телефон: 8(3522)42-92-11

Единый портал государственных и муниципальных услуг – госуслуги прозрачны как никогда!

♦ Полная информация о предоставляемых государственных и муниципальных услугах в РФ



♦ Возможность получения востребованных государственных и муниципальных услуг в электронной форме:



- загранпаспорта,
- проверки налоговой задолженности,
- оплаты штрафов ГИБДД,
- и многое другое.

♦ Отсутствие бюрократических проблем

♦ Экономия времени и денег

- * Количество пользователей Портала составляет более **15 млн. человек**, из которых **3 млн. имеют «Личные кабинеты»**.
- * В Курганской области на Портале зарегистрировано **23 тыс. человек!**

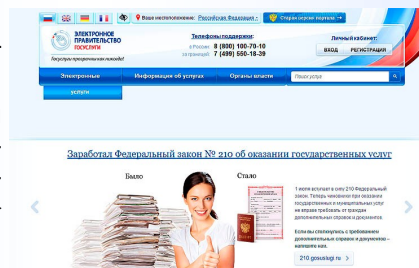
Регистрируйтесь !

Старт!

Документы, необходимые для регистрации на Едином портале — паспорт и СНИЛС.

Шаг 1. Вход

- зайдите на сайт www.gosuslugi.ru;
- в верхнем правом углу нажмите ссылку «Личный кабинет» → «Регистрация», нажмите «Далее».



Шаг 2. Условия работы с Порталом

Подтвердите свое согласие на обработку Ваших персональных данных, нажмите «Далее».

ШАГ 3. Способ подтверждения личности

Существуют четыре варианта получения кода активации:

- через Почту России (!);
- в центре обслуживания ОАО «Ростелеком»;
- с помощью электронной подписи (выдачу осуществляет ООО «ПНК» по адресу г. Курган, ул. Ленина, 5, тел. 42-62-36);
- с помощью универсальной электронной карты (далее - УЭК). Выдачу УЭК осуществляет ГБУ «МФЦ» (адрес: ул. Орлова, д.46, ул. Куйбышева, д.144, сайт www.mfc45.ru).


ШАГ 4. Регистрационные данные

- в следующем окне в соответствующие текстовые поля введите номер СНИЛС, ФИО, дату рождения, индекс, регион, район, город/населенный пункт, улица/микрорайон, дом, строение/владение, корпус, квартира, адрес электронной почты и номер мобильного телефона;
- нажмите «Далее».

ШАГ 5. Данные авторизации

- для входа в личный кабинет на Портале Вам необходим логин пользователя и пароль. В качестве логина выступает СНИЛС, пароль Вам необходимо придумать самим;
- в окне введите и подтвердите пароль, выберите контрольный вопрос, введите ответ, введите «изображение с картинки»;
- нажмите «Далее».

ШАГ 6. Подтверждение контактных данных



- на указанные Вами адрес электронной почты и номер мобильного телефона придут сообщения с кодами подтверждения;
- введите их в соответствующие поля;
- нажмите «Далее».

Финиш!

- в почтовом отделении по указанному Вами адресу при регистрации Вы получите заказное письмо с кодом активации «Личного кабинета» (или другим доступным способом, см. Шаг 3);
- пройдите по ссылке <https://esia.gosuslugi.ru/sia-web/activation>;
- в соответствующие текстовые поля введите СНИЛС, пароль и присланный Вам код активации, нажмите «Войти»;
- после подтверждения авторизации Вы можете пользоваться «Личным кабинетом» на Портале.

**Поздравляем,
Вы стали активным
пользователем Портала !**